



Erfolgreich in
die Grundschule
starten !



Tipps für einen erfolgreichen Schulstart.

1. Sich selbstständig anziehen und ausziehen



Lassen Sie ihr Kind selbstständig an- und ausziehen. Hilfestellung können Sie leisten, indem Sie Schuhe, Hosen und Shirts übersichtlich bereitlegen.

Das kann mein Kind schon!

Das muss mein Kind noch üben!

2. Schleife binden am Schuh




Kann ihr Kind die Schleife noch nicht binden,
üben Sie dies bitte regelmäßig.

Das kann mein Kind schon!

Das muss mein Kind noch üben!

3. Treppen steigen:

- freihändig
- Füße abwechseln
- hoch und runter




Bieten Sie ihrem Kind ausreichend Gelegenheit zum Klettern, Steigen und Springen auf Spielplätzen.

Das kann mein Kind schon!

Das muss mein Kind noch üben!

4. Schneiden üben

Bitte kaufen Sie eine gute Schere!

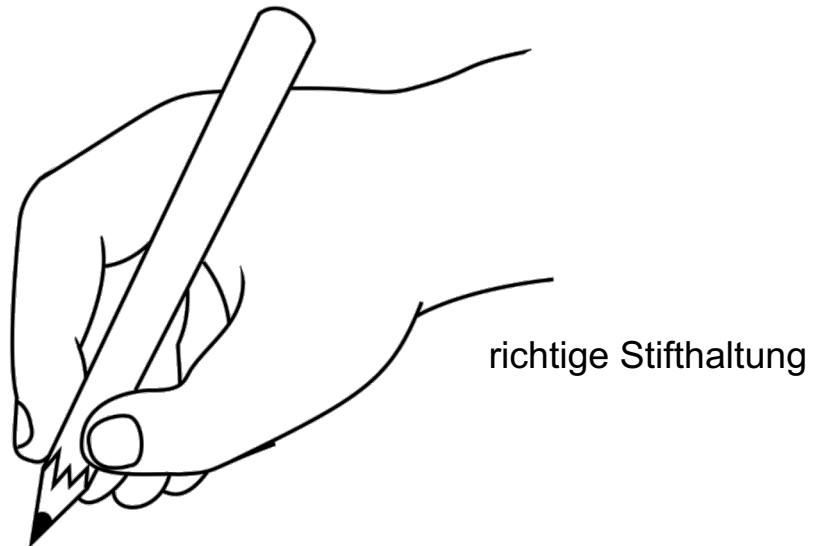


Schneiden Sie mir ihrem Kind Bilder aus zum Beispiel alten Katalogen aus.
Für Linkshänder gibt es extra Linkshänder-Scheren.


Das kann mein Kind schon!

Das muss mein Kind noch üben!

5. Stifthaltung



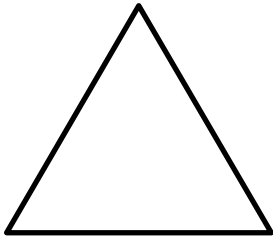
falsche Stifthaltung




Das kann mein Kind schon!

Das muss mein Kind noch üben!


6. Formen



Dreieck
dreieckig



Kreis
rund



Quadrat
viereckig



Rechteck
rechteckig

Überall um uns herum finden wir geometrische Formen. Machen Sie das Kind darauf aufmerksam, so wird es Ihnen bald die verschiedensten Formen zeigen.

Das kann mein Kind schon!

Das muss mein Kind noch üben!

7. Farben

rot

blau

gelb

orange

grün

braun

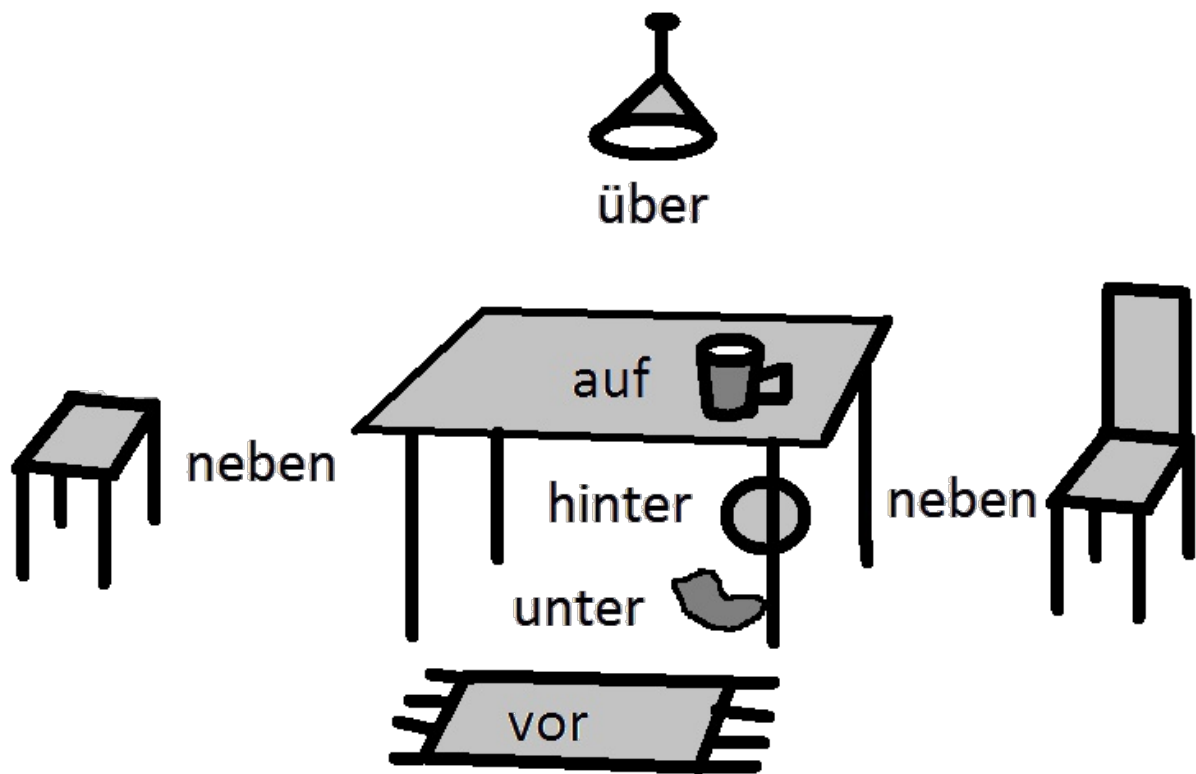
grau

lila

Das kann mein Kind schon!

Das muss mein Kind noch üben!

8. Raumlagen



Erklären Sie die Begriffe durch eigenes Handeln mit Gegenständen. (z. B. durch ein Kuscheltier)

Das kann mein Kind schon!

Das muss mein Kind noch üben!

9. Namen schreiben

ISABELL

AYSE

BAYRAM

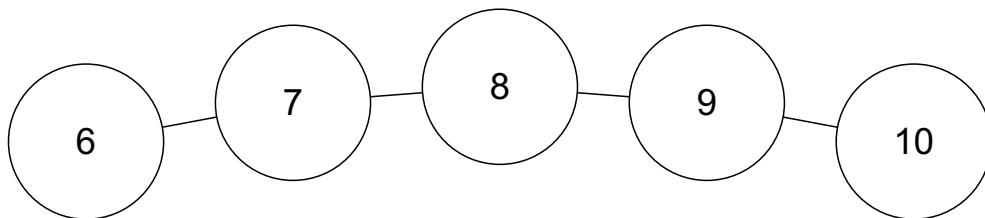
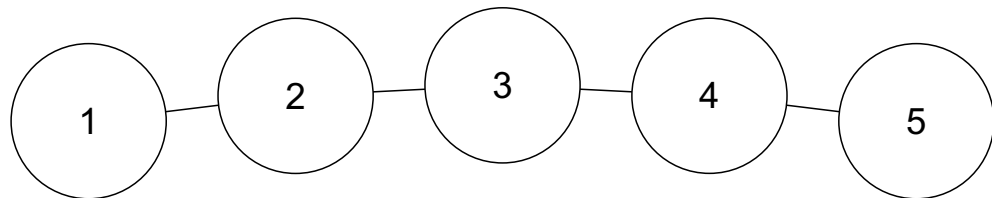
Bitte üben Sie mit ihrem Kind den Namen zu schreiben. Sie können den Namen auch mal zusammen stempeln.

Das kann mein Kind schon!

Das muss mein Kind noch üben!

10. Zählen bis 10

- zählen in der Umgebung
- Würfelspiele spielen
- Zahlen erkennen



Bauen Sie Zahlenmerkspiele in den Alltag ein.
Welche Zahlen stehen auf dem Nummernschild
des Familienautos.
Oder beim gemeinsamen Tischdecken wird
überlegt, wie viele Personen zum Essen kommen.

Das kann mein Kind schon!

Das muss mein Kind noch üben!

Das sollte mein Kind auch können:

- Zuhören: Eltern lesen vor oder erzählen.
- Andere ausreden lassen.
- Erzählen, was es im Laufe des Tages erlebt hat.
- Aufgaben oder Spiele zu Ende bringen und anschließend aufräumen.
- Sich längere Zeit mit einer Sache beschäftigen.

Wir sind viele,
jeder ist anders,
gemeinsam sind wir stark!

